



CENTRO SOCIAL E PAROQUIAL
VILAR DE PERDIZES

RELATÓRIO DE GESTÃO

ANO : 2022

conseguimos com que esta missão a que nos propusermos continue firme e num caminho assente principalmente na interajuda.

A nossa Instituição soube estar à altura, resistindo e dando o melhor de si na pessoa de todos e de cada um, com um exemplar esforço dos nossos técnicos e trabalhadores.

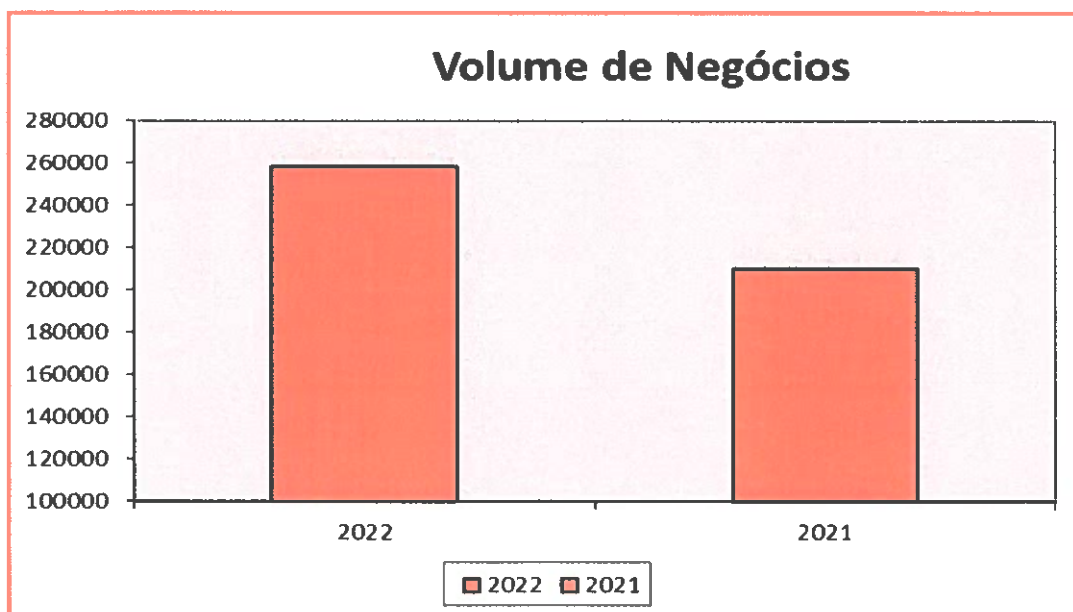
Todo este novo cenário fez com que tal como no ano anterior os resultados tiveram um ligeiro decréscimo. As prestações de serviços mantiveram-se, mas os custos tiveram um ligeiro aumento. Conforme melhor se expõe adiante no capítulo <Análise da situação Económico-Financeira>.

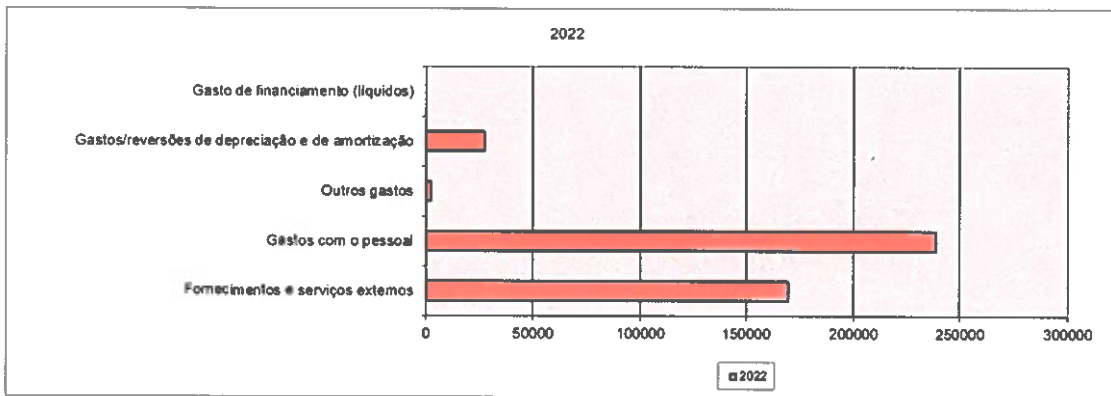
A presente situação da economia nacional permite apontar para a incerteza da continuação do crescimento da Instituição em bases sustentáveis, tendo, no entanto, bem presente a constante incerteza do mercado no que concerne a evolução da atual pandemia bem como da situação instável que se vive na europa por causa da invasão Russa, que pode vir ainda a contribuir negativamente para os resultados previstos, mas que tudo faremos para que tal não aconteça.

Análise da situação económico-financeira da empresa

No período de 2022 os resultados espelham uma evolução contínua da atividade desenvolvida pelo Centro Social. O volume de negócios teve um acréscimo de 36,12% relativamente ao ano anterior, justificado por todo o investimento que tem sido feito de forma a aumentar a capacidade de utentes que possam usufruir dos nossos serviços.

A evolução dos rendimentos, são apresentadas no gráfico seguinte:





No que diz respeito ao pessoal, o quadro seguinte apresenta a evolução dos gastos com o pessoal, bem como o respetivo nº de efetivos.

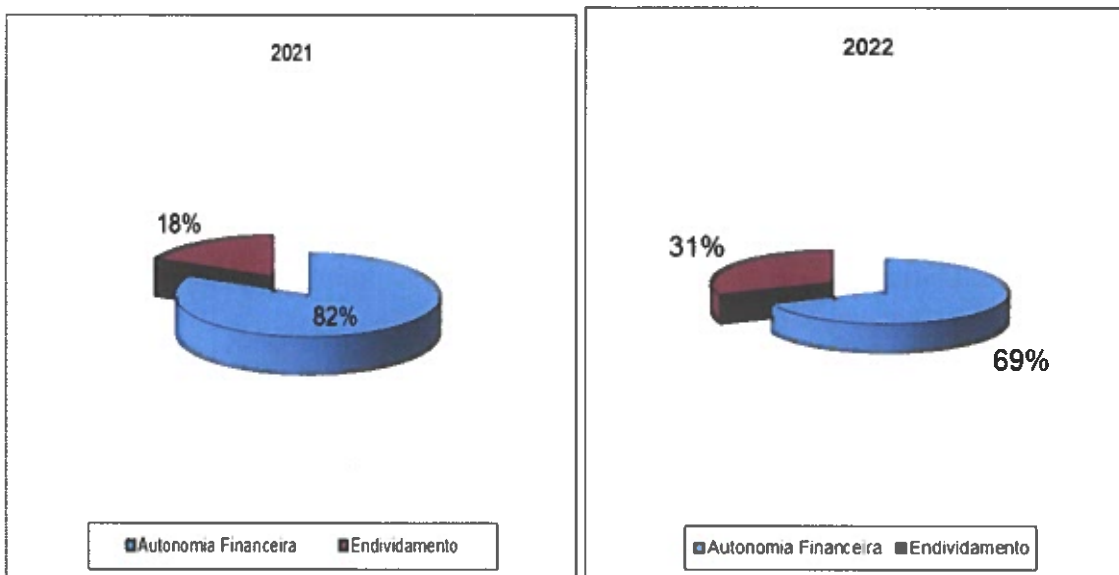
RUBRICAS	PERIODOS	
	2022	2021
Gastos com Pessoal	238 898,68	202565,86
Nº Médio de Pessoas	20	18
Gasto Médio por Pessoa	11.944,93	11.253,66

Podemos verificar que os postos de trabalho aumentaram em 2022. Tudo com base em medidas subsidiadas pelo IEFP, para colmatar as necessidades .

Estamos a falar de medidas como o MARESSS, o Prémio ao Emprego e Estágio Profissional, com diferentes características de apoio. De salientar ainda que todos os funcionários apoiados foram contratados pela nossa instituição quando foi sua vontade.

Medidas utilizadas no ano de 2021 que se reportaram para o ano de 2022 mas ainda terão o seu impacto no ano de 2023, uma vez que a medida Premio Emprego tem uma duração de obrigatoriedade de cumprimento de condições pelo prazo de 24 meses. No que respeita ao valor salarial dos funcionários variação do gasto médio por pessoa está relacionada com as alterações do SMN.

Na sequência do exposto, do ponto de vista económico, a entidade apresentou, comparativamente ao ano anterior os seguintes valores de EBITDA e de Resultado Líquido.



Relativamente ao ano anterior verifica-se um aumento do rácio do endividamento, e por consequência uma diminuição da autonomia financeira tal como sucedido no ano anterior, esta situação é refletida pelo investimento na recuperação e ampliação do Edifício, e no investimento na compra de um terreno financiado pelo Banco Português de Investimento.

De uma forma detalhada, pode-se avaliar a posição financeira da entidade através da análise dos seguintes itens de balanço:

	2022	2021
Vendas	258116,6	209940,2
Resultado Líquido	3178,46	16166,16
EBITDA	31.585,34	36447,96
Activo corrente	64994,95	35778,23
Activo não corrente	471392,69	409087,6
TOTAL DO ACTIVO	536387,64	444865,83
TOTAL DOS FUNDOS PATRIMONIAIS	368481,14	363458,85
TOTAL DO PASSIVO	167.906,50	81406,98
TOTAL DOS FUNDOS PATRIMONIAIS E DO PASSIVO	536387,64	444865,83
N.º de Trabalhadores	20	18
Despesas com o Pessoal	238898,68	202565,86

As decisões tomadas pelo órgão de gestão assentaram em regras de prudência, pelo que entende que as obrigações assumidas não são geradoras de riscos que não possam ser regularmente suportados pela entidade.

Não existem dívidas em mora perante o setor público estatal.

Também não existem dívidas em mora perante a segurança social.

Considerações Finais

Às empresas utentes e familiares que nos honraram com a sua preferência, agradecemos a confiança depositada, que constituiu importante incentivo e compensação pelos esforços empreendidos por quantos trabalham nesta Instituição.

Às empresas construtoras, empreiteiros e afins, que ao longo destes anos assumiram connosco o risco do negócio, tornando-se parceiros essenciais neste nosso projeto de requalificação e ampliação, o nosso reconhecimento.

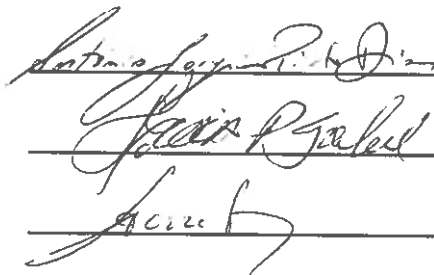
A todas as instituições publicas que nos financiam, nomeadamente á segurança social e ao IEFP, o nosso muito obrigado pela colaboração.

A todos os trabalhadores que contribuíram para o desempenho da empresa, com o seu profissionalismo e dedicação, a direção expressa o seu agradecimento.

Apresenta-se, de seguida as demonstrações financeiras relativas ao período findo, que compreendem o Balanço, a Demonstração dos Resultados por naturezas, a Demonstração de Alterações do Capital Próprio, a Demonstração dos Fluxos de Caixa e o Anexo.

Vilar de Perdizes, 11 de março de 2022

A Direção



Three handwritten signatures are present, each written over a horizontal line. The signatures are in cursive and appear to be: António Joaquim Pinto, João Rebelo, and another signature that is partially obscured.